

応募締切  
6月23日(金)厳守

おおいた夢色音楽祭 2023  
「みゅーじふる・たうん」参加申込書①(出演者情報)

NO.

★印がついている部分は当日会場で配布するガイドブックに掲載予定ですので、正確にご記入ください。

★フリガナ							
★出演者(グループ)名							
★ジャンル (いずれかに○印を記入)		ジャズ ・ フォーク ・ クラシック ・ ロック ・ ポップス 和楽器 ・ その他 ( )					
活動地域		(例) 大分市					
代表者	フリガナ						
	氏名						
	住所	〒 -					
	電話	自宅 :			携帯 :		
	メール	@					
メンバー氏名	年齢	担当楽器	夢色出演回数 (今回で)	メンバー氏名	年齢	担当楽器	夢色出演回数 (今回で)
① 代表者			回目	⑤			回目
②			回目	⑥			回目
③			回目	⑦			回目
④			回目	⑧			回目
※9名以上の場合は、別途メンバー表をご提出ください。							出演人数合計 : 人
※メンバー氏名は会場となる施設への出入りの際に必要となる場合がありますので、本名をご記入ください。							
演奏希望日 (いずれかに○印を記入)	①21日(土)のみ    ②22日(日)のみ    ③どちらでもよい(1日のみ参加)    ④両日参加 ※④両日参加については、どちらか1日のみ出演となる場合がございます。						
夢色ミュージックコンテスト2023 エントリー予定	有		・		無		
オリジナルソングの有無	有		・		無		
当実行委員会では、他の音楽イベントから演奏者の紹介を依頼されることがあります。 その際、依頼者に代表者の方の連絡先を提供してよろしいですか。							はい ・ いいえ
質問事項・ご要望 ※他のグループ等でも出演予定のメンバーがいる場合は、氏名・出演者(グループ名)をご記入ください。							

応募締切

6月23日(金)厳守

NO.

## おおいた夢色音楽祭 2023

### 「みゅーじふる・たうん」参加申込書②(出演者情報)

ご記入いただいた内容は当日のステージ MC 資料となりますので、詳細を明確にご記入下さい。

出演者(グループ)名

Q1. ご自身(もしくはグループ)のアピールポイントについて教えてください。(46文字以内)  
ガイドブックに掲載予定ですので、必ずご記入ください!


Q2. ご自身(もしくはグループ)の最近の音楽活動について教えてください。  
(〇〇でライブをした、毎週〇〇で練習をしている・・・など何でも結構です。)

Q3. 「おおいた夢色音楽祭 2023」出演にあたっての意気込みを一言お願いします。  
(過去にご参加いただいたことのある方は過去出たときの思い出でも結構です。)



Q4. MCに聞いてほしいこと、告知してほしいことがあれば教えてください。  
(今後のライブ情報、メンバー募集のお知らせなど何でも結構です。)







まだ申込みは完了していません!別紙の参加申込書③もご記入ください!













おおいた夢色音楽祭 2023  
「みゅーじふる・たうん」参加申込書③(ステージ情報)

出演者情報			
フリガナ			
出演者名			
代表者名	出演者人数	人	
持ち込み楽器・ 機材音源 など記入	その他必需品	(例)テーブル×1 イス×2	

ステージのセッティング図を記入ください

- 楽器の位置と数、マイク 、椅子  の位置と数を正確にご記入ください。また持ち込み機材等も分かるように配置してください。
- マイク最大5~10本程度 リバーブ1台 チャンネル数は12程度です。 ■モニターは、ステージ横の配置の場合もあります。
- ドラムならびにアンプにはマイクを立てませんので、ご了承ください。

<p>楽器配置図 (必須)</p> <div style="text-align: center;">  <p>スピーカー</p>  <p>モニターSP</p> <p>観客席側 ↓</p>  <p>モニターSP</p>  <p>スピーカー</p> </div> <p>その他、ご要望等をご記入ください。(例:キーボードをレンタルしたい等)</p>	<p>《必要備品について》</p> <p>【マイク】</p> <p>楽器用 _____ 本</p> <p>ボーカル用 _____ 本</p> <p>(合計 _____ 本)</p> <p>【椅子】</p> <p>椅子 _____ 脚</p> <p>※必要個数をご記入ください。</p> <div style="border: 1px solid black; padding: 5px; margin-top: 10px;"> <p>Drs</p> <p>Gu-A</p> <p>Ba-A</p> <p>Pf</p> </div> <p>これらを使用する場合は、配置してください。</p>
--	--

<p>楽器配置図 (必須)</p> <div style="text-align: center;"> <p>《記入例》</p>  <p>Key ※持ち込み</p>  <p>Drs</p>  <p>Vo</p>  <p>Gu-A</p>  <p>↓</p>      <p>Ba-A</p> </div>	<p>《必要備品について》</p> <p>【マイク】</p> <p>楽器用 0 本</p> <p>ボーカル用 2 本</p> <p>(合計 2 本)</p> <p>【椅子】</p> <p>椅子 2 脚</p> <p>※必要個数をご記入ください。</p>
---	--